

章 3. 留言板

內容目錄

後台操作介面	2
回覆留言	2
查詢留言	3
隱藏留言	4
顯示留言	5
刪除留言	5
前台顯示介面	6
新增留言	6

本功能提供相對於市面上的留言版功能，使用者可以針對本站的管理單位做留言的動作，並可設定此篇留言是否為隱藏留言，若設定為隱藏留言，管理者回覆時將以mail通知回覆內容。則管理者可以回覆使用者的留言，並可以設定此篇留言顯示或者隱藏。

後台操作介面

管理者可進行回覆的動作，若此篇留言不便開放，可設定為隱藏留言，若設定為隱藏留言，管理者回覆時將以mail通知回覆內容。此外，管理者亦可進行搜尋動作，查看回覆情形，並且可將此留言做隱藏、顯示、多筆刪除的動作。

1. 可經由畫面左方的區塊點選留言版進入此模組。

圖形 1.1. 後台操作介面（一）

留言版管理

共1筆留言 搜尋： 回覆情形： 全部

<input type="checkbox"/>	編號	留言內容	
<input type="checkbox"/>	1	請問秋季有新的包包嗎？ (2011-09-16 19:16:15)	<input type="button" value="回覆"/>
<input type="checkbox"/>	全選/全不選		
<input type="button" value="刪除"/> <input type="button" value="隱藏留言"/> <input type="button" value="顯示留言"/>			

1

回覆留言

管理者如果要回覆留言，可於留言標題的左方，點選【回覆】，即可跳出回覆留言視窗。

1. 點選留言標題，查看留言。
2. 點選留言標題之後，留言會出現在下方。
3. 點選【回覆】，進行回覆動作。
4. 點選【回覆】之後會出現的回覆視窗。

圖形 1.2. 回覆留言（一）

留言版管理

共1筆留言 搜尋： 回覆情形： 全部 查詢

<input type="checkbox"/>	編號	留言內容	
<input type="checkbox"/>	1	請問秋季有新的包包嗎？ (2011-09-16 19:16:15)	回覆

留言者 包包愛好者 IP:203.64.105.169

留言內容 請問秋季有新的包包嗎？

全選 全不選

刪除 隱藏留言 顯示留言

1

回覆

回覆內容：

有的，我們將於十月上架。

送出 取消

查詢留言

管理者如果要進行搜尋動作，可於功能畫面的右上方，選取回覆情形，分別為全部、已回覆、尚未回覆，按下【查詢】將會把結果顯示在頁面上。

1. 請先選擇欲查詢的選項，如：選擇全部、已回覆、尚未回覆。
2. 再點選【查詢】，即可查詢留言。例如：選擇全部，即可查詢到已回覆的列表。
3. 查詢結果如下圖：查詢留言（二）。

圖形 1.3. 查詢留言（一）

留言版管理

共1筆留言 搜尋： 回覆情形： 已回覆 查詢

<input type="checkbox"/>	編號	留言內容	
<input type="checkbox"/>	1	請問秋季有新的包包嗎？ (2011-09-16 19:16:15)	回覆

留言者 包包愛好者 IP:203.64.105.169

留言內容 請問秋季有新的包包嗎？

回覆內容 有的，我們將於十月上架。

全選 全不選

刪除 隱藏留言 顯示留言

圖形 1.4. 查詢留言（二）

留言版管理

共1筆留言

搜尋：

回覆情形：

<input type="checkbox"/>	編號	留言內容	
<input type="checkbox"/>	1	請問秋季有新的包包嗎？ (2011-09-16 19:16:15)	回覆
<input type="checkbox"/>	全選 全不選		
刪除	隱藏留言	顯示留言	

隱藏留言

管理者如果要進行隱藏留言，可於功能畫面的下方，選取【隱藏留言】，即可隱藏此留言。

1. 請先選擇欲隱藏的留言編號。
2. 再點選【隱藏留言】，即完成隱藏動作。
3. 呈現結果如下圖：隱藏留言（二）。

圖形 1.5. 隱藏留言（一）

留言版管理

共1筆留言

搜尋：

回覆情形：

<input type="checkbox"/>	編號	留言內容		
<input checked="" type="checkbox"/>	1	請問秋季有新的包包嗎？ (2011-09-16 19:16:13)		回覆
	留言者	包包愛好者  IP:203.64.105.169		
	留言內容	請問秋季有新的包包嗎？		
	回覆內容	有的，我們將於十月上架。		
<input type="checkbox"/>	全選 全不選			
刪除	隱藏留言	顯示留言		




圖形 1.6. 隱藏留言（二）

留言版管理

共1筆留言

搜尋：

回覆情形：

	編號	留言內容	
	1	請問秋季有新的包包嗎？ (2011-09-16 19:16:15) (此篇為隱藏留言)	回覆
	全選 全不選		
刪除	隱藏留言	顯示留言	

顯示留言

管理者如果要進行顯示留言，可於功能畫面的下方，選取【顯示留言】，即可顯示此留言。

1. 請先選擇欲顯示的留言編號。
2. 再點選【顯示留言】，即完成顯示動作。
3. 呈現結果如下圖：顯示留言（二）。

圖形 1.7. 顯示留言（一）

留言版管理

共 1 筆留言 搜尋： 回覆情形： 全部

<input type="checkbox"/>	編號	留言內容	
<input checked="" type="checkbox"/>	1	請問秋季有新的包包嗎？ (2011-09-16 19:16:15) (此篇為隱藏留言)	回覆
<input type="checkbox"/>	全選 全不選		
<input type="button" value="刪除"/> <input type="button" value="隱藏留言"/> <input type="button" value="顯示留言"/>			

圖形 1.8. 顯示留言（二）

留言版管理

共 1 筆留言 搜尋： 回覆情形： 全部

<input type="checkbox"/>	編號	留言內容	
<input type="checkbox"/>	1	請問秋季有新的包包嗎？ (2011-09-16 19:16:15)	回覆
<input type="checkbox"/>	全選 全不選		
<input type="button" value="刪除"/> <input type="button" value="隱藏留言"/> <input type="button" value="顯示留言"/>			

刪除留言

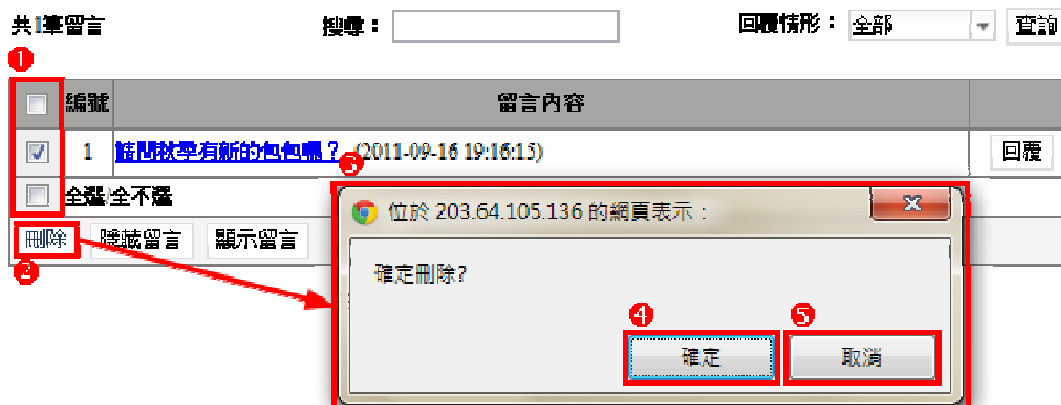
管理者如果要進行刪除留言，可於功能畫面的下方，選取【刪除】，即可刪除此留言。

1. 請先勾選欲刪除之留言。
2. 點選【刪除】進行刪除動作。
3. 點選【刪除】之後會出現的確認視窗。

4. 按下【確定】，確認刪除留言並完成刪除動作。
5. 點選【取消】則取消刪除動作並關閉此確認視窗。

圖形 1.9. 刪除留言 (一)

留言版管理



前台顯示介面

使用者可進行留言的動作，若此篇留言不便開放，可設定為隱藏留言，若設定為隱藏留言，管理者回覆時將以mail通知回覆內容。

圖形 1.10. 前台顯示介面 (一)

新增留言			共有 1 筆留言
留言者	包包愛好者	E-mail	✉
發表主題	請問秋季有新的包包嗎? (2011-09-16 19:16:15)		
留言內容	請問秋季有新的包包嗎?		

新增留言

使用者如果要新增一筆留言，可以在留言版畫面，進行【新增留言】動作。

1. 請先點選【新增留言】，進行留言動作。
2. 點選【新增留言】後會跳出新增留言之視窗
3. 留言時，若此篇留言為私密話題，可選擇此篇留言是否為隱藏留言；若選擇

隱藏留言，則前台使用者介面將看不到此篇留言；若不為隱藏留言，則前台使用者介面可檢視此篇留言。

4. 若點選是否隱藏選項中為【是】的按鈕時，會跳出提示視窗提醒使用者「此篇為隱藏留言，版主將以E-mail方式回覆」。
5. 輸入驗證碼如果正確，就會成功新增留言。
6. 按【留言】即可新增一筆留言。
7. 按【清除重寫】即可將資料全部清除。
8. 按【取消】即可關閉新增留言視窗。

圖形 1.11. 新增留言（一）

新增留言

新增留言

留言者(*) 林先生

主題(*) 包包有瑕疵

是否隱藏(*) 是 ☒ 否 ☐

E-mail : (*) lin@gmail.com

留言內容(*)

包包有瑕疵

輸入驗證碼(*) p6jk9 驗證碼輸入無誤

變更驗證碼

留言 清除重寫 取消

位於 203.64.105.136 says: 的網頁

此為隱藏留言，版主將以E-mail方式回覆，

確定